



«Дорожная азбука»

Для детей среднего дошкольного возраста


*Подготовила: воспитатель группы
«Теремок»*

Чичиль Людмила Викторовна





Уроки для дошколят



Цель: познакомить детей с правилами дорожного движения, светофором, пешеходным переходом. Закрепить последовательность расположения световых сигналов светофора. Воспитывать у детей безопасное поведение на дороге.



A cartoon sailor with a blue cap and a black-and-white striped shirt is peeking from the left side of the frame.

Отгадайте загадку:

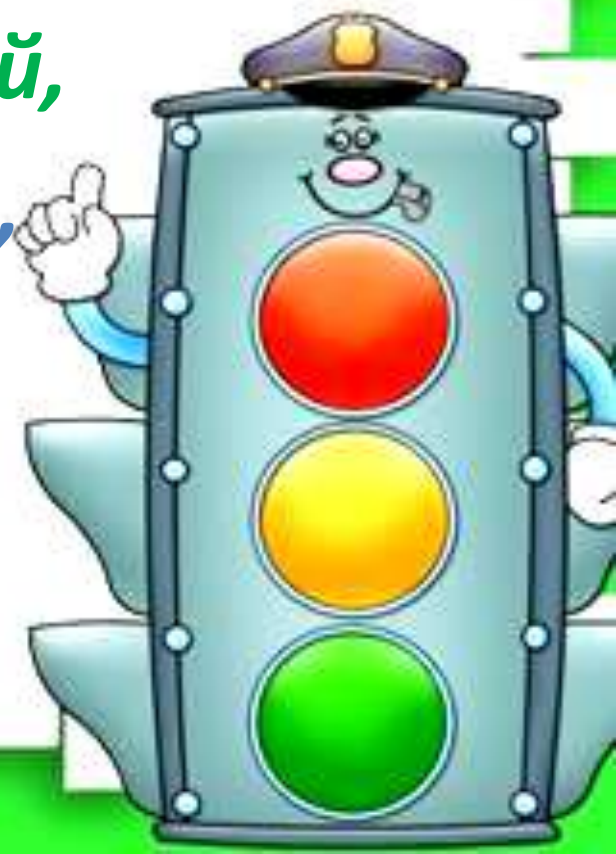
Загадка:

Красный, желтый и зеленый,

Всем известен с давних пор,

Наш спасатель

(Светофор)





Внимание: светофор!



Начинаем разговор

*Мы про важный
светофор!*

*На дороге он стоит,
За движением
следит.*





Загорелся красный свет:



Если красный свет
горит,


Светофор нам
говорит:

-Стой на месте! Не
иди!

Ты немножко
подожди.



Внимание: желтый!




Ярко-желтый свет
горит,

«Приготовься», -
говорит.


Светофор
предупреждает,

Что он свет
переключает.





Загорелся свет зеленый:



Он зеленый свет
включил,
Путь вперед нам
разрешил.

Все машины дружно
ждут:

Дети с мамами
идут





Будь внимателен: «зебра»



Должен каждый
пешеход

Знать, что «зебра»
– переход.

Чтоб дорогу
перейти,

Нужно вам его
найти.





Смело иди на зеленый свет!



***Если правила ты
знаешь***

***И всегда их
соблюдаешь –***

Смело в путь!

Вперед иди,

***За собой друзей
веди.***





Это каждый должен знать:



**Переходи дорогу
только по
пешеходному
переходу и на
зеленый свет
светофора**





Спасибо за внимание

