ПРАВИЛА ДОРОЖНЫЕ ДЕТЯМ ЗНАТЬ ПОЛОЖЕНО

Консультация для родителей

Подготовила: Рощупкина Н.И.,
воспитатель МБДОУ
«Детский сад «Солнышко» г. Бирюча»

Дорогие мамы и папы, бабушки и дедушки!

Вы, конечно, хотите, чтобы ваши дети и внуки больше гуляли и проводили время на свежем воздухе. Но каждый их выход из дома может таить в себе кучу всяких неприятностей.

Чтобы ваши дети вне дома были в безопасности, научите их правилам дорожного движения и поведения на улице. Лучше это делать в игровой форме, без принуждения, чтобы им было интересно. Благо сейчас существует множество вспомогательного материала по этой тематике: детские мультики, настольные игры, книжки с забавными картинками, детские стишки.

Правила дорожного движения **для детей в картинках с незатейливыми стихами - хорошее подспорье для того, чтобы ваши дети быстро их освоили, а вы были спокойны за безопасность ваших чад.**

Чтоб по улице гулять,
Надо правила все знать.
Правила дают ответ.
Где опасен путь, где нет.

СВЕТОФОР

Знают дети с давних пор
Добрый друг наш – светофор.
Нам его подскажет свет
Путь свободен или нет.

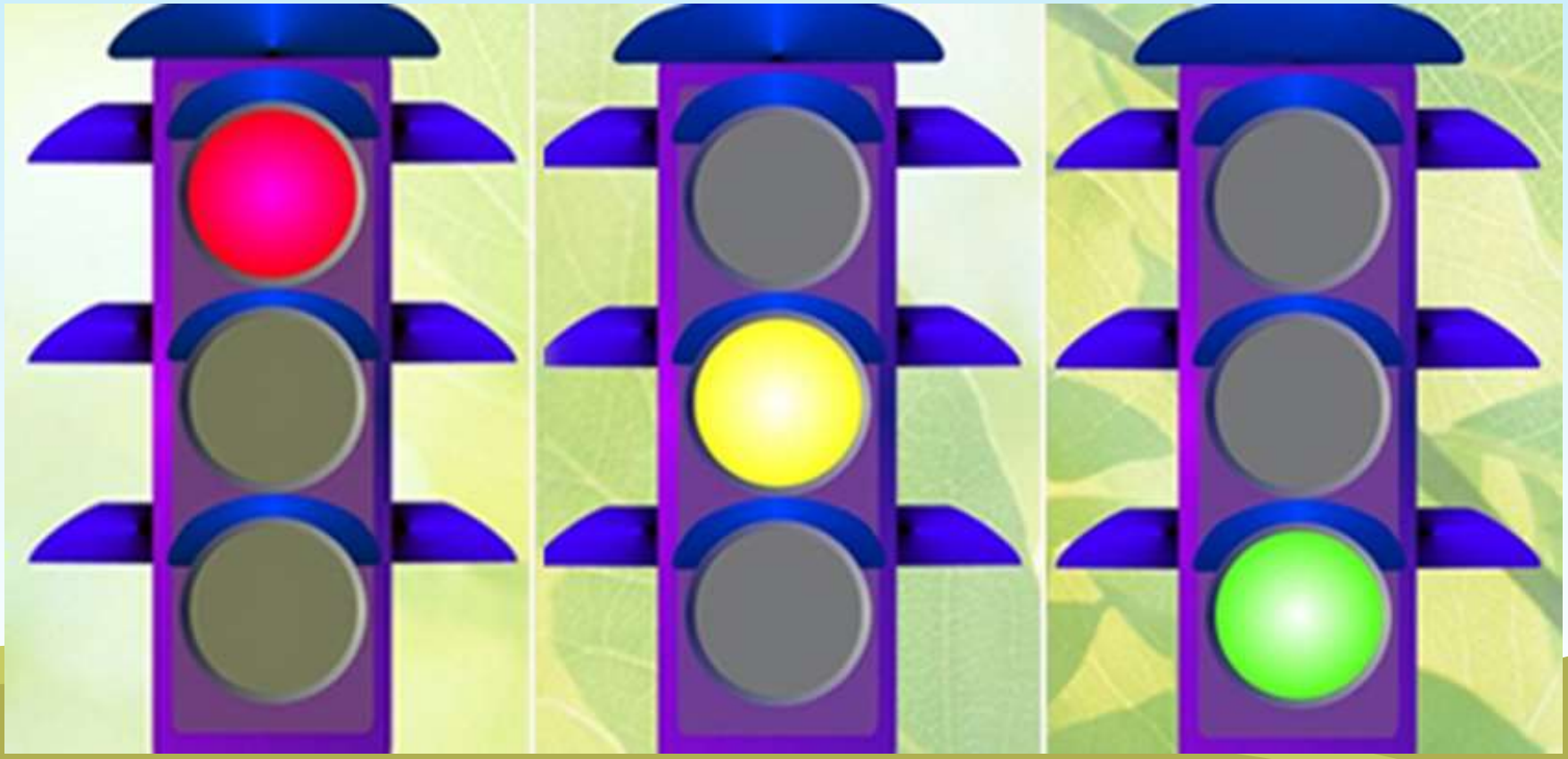



Если красный свет горит,
Что тебе он говорит?
Это значит, стой, и жди.
Путь опасный впереди!

Желтый светит огонек,
Погоди, постой, дружок.
Ты идти не торопись,
А зеленого дождись.

Свет зеленый впереди?
Смело ты теперь иди.
Вас машины подождут,
Пешеходы все пройдут.

ПЕШЕХОДНЫЙ СВЕТОФОР

Если добрый светофорик человечка показал,
Красный цвет предупреждает, чтобы ты пока стоял.
А зеленого увидел – ну, тогда смелей вперед.
И, пока тебе он светит, транспорт, точно, подождет.



ЗНАК «ДВИЖЕНИЕ ПЕШЕХОДОВ ЗАПРЕЩЕНО»

Если в круге человек
Перечеркнут линией,
Здесь опасность, милый друг,
Проходи-ка мимо ты

ЗНАК «ПЕШЕХОДНЫЙ ПЕРЕХОД»

Зебра под ноги легла: проходите, детвора.
Безопасен этот путь. Ты про это не забудь.
Чтоб по зебре шел ты смело, погляди сначала влево.
А дошел до середины,
Так. А справа нет машины?

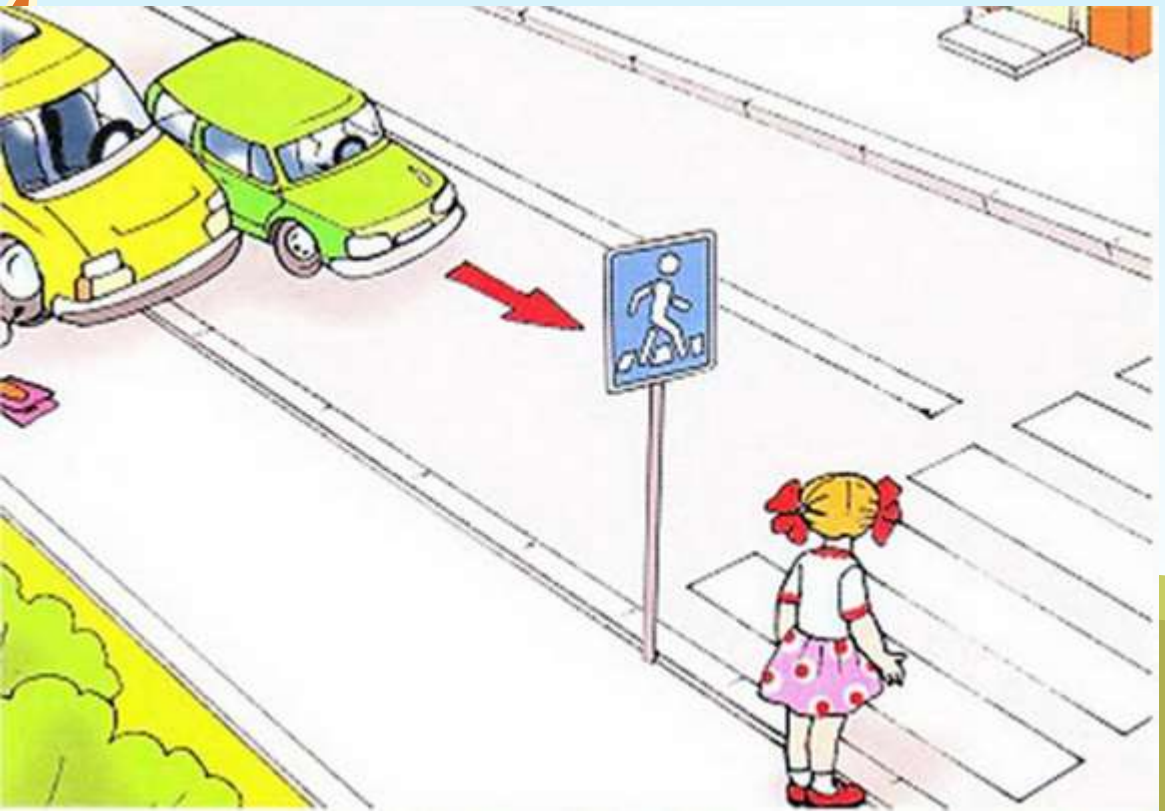

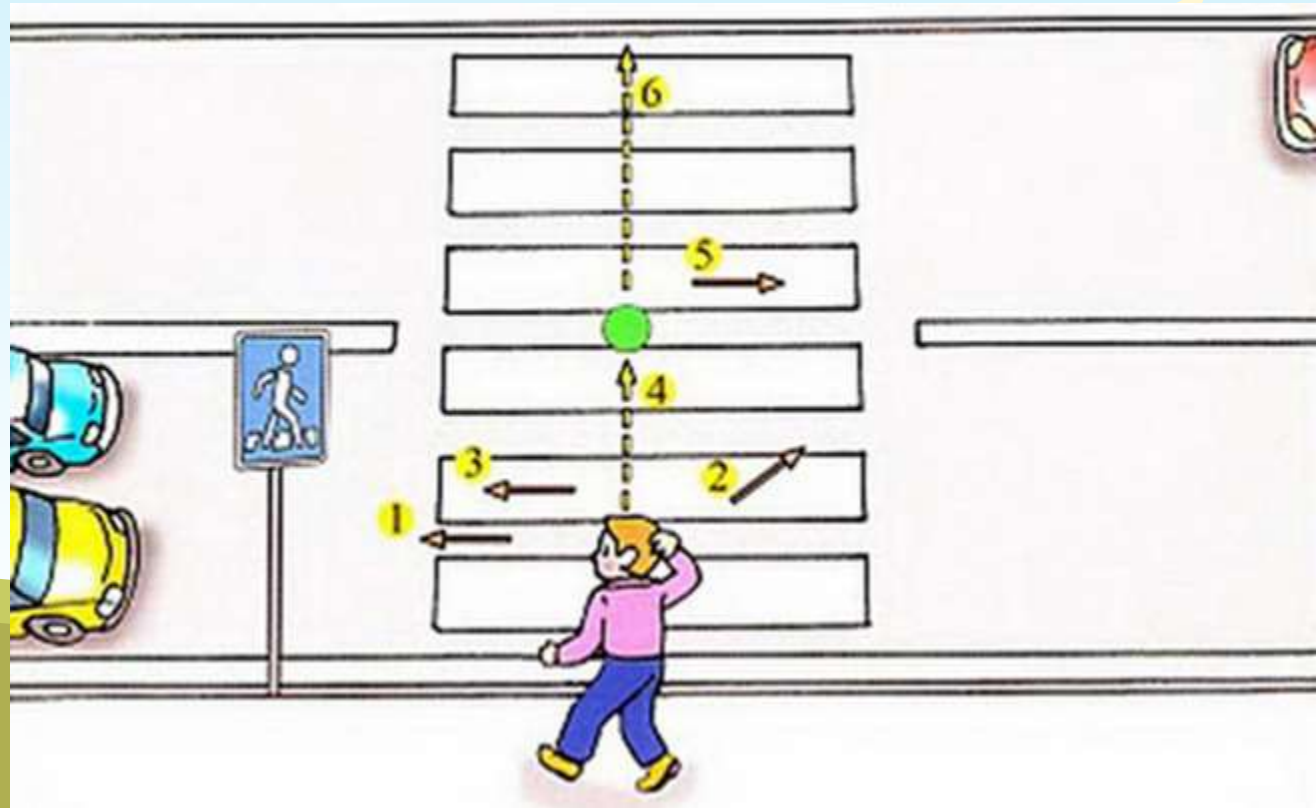

ЗНАК «ПОДЗЕМНЫЙ ПЕШЕХОДНЫЙ ПЕРЕХОД»

Коль дорожка вниз идет,
Здесь-подземный переход.
Безопасен этот путь.
Ты про это не забудь.

ПРОСЕЛОЧНАЯ ДОРОГА

Если ты за городом: тротуара нет.
Как идти нам правильно, кто же даст ответ?
Слева по обочине должен ты идти.
Видишь встречный транспорт - в сторону уйди.

МЕСТО ОСТАНОВКИ АВТОБУСА

Буква «А» в квадрате желтом,
Значит, это – остановка.
На скамейке посиди,
И автобус подожди.



Если ты на остановке
Ждешь автобусной парковки,
Наш совет для детворы:
Здесь не место для игры.

ВЫЕЗД СО ДВОРА

Если видишь, что машина
Выезжает со двора.
Для сомненья нет причины:
Пропустите, детвора.

ИГРА НА ДОРОГЕ

Если куклу или мячик на дорогу уронили,
Там, где часто проезжают быстрые автомобили,
То не надо за игрушкой вам бросаться на дорогу.
Лучше к взрослым обратиться, ведь они всегда помогут.



АВТОБУС НА ОСТАНОВКЕ

Надо обойти автобус?
Знай, тут правило одно:
Обходи автобус сзади.
Спереди – запрещено!



ПЕРЕХОД ПЕРЕКРЕСТКА

Чтобы вы на перекрестке под машину не попали,
Тут совсем все очень просто: избегай диагонали.
А иди по светофору, только на зеленый свет.
Дольше так, но безопасней! И другого пути нет.

Надеемся, что эти правила дорожного движения в картинках для детей помогут вам научить ваших деток, как нужно вести себя на улице и вы не будете бояться за их безопасность.

Только напоминаем, что вы сами должны быть примером поведения на улице и дороге. Даже если они прекрасно знают, как правильно переходить дорогу, но при этом папа или мама тянут их за руку, чтобы перебежать улицу в неположенном месте, то они, скорее всего, будут поступать точно так же. Что же вам дороже: сэкономленные 2-3 минутки, или безопасность ваших детей?

Использованные ресурсы

Малыши 74 [Электронный ресурс] - режим доступа: http://malishi74.ru/development/49/pravila_dorozhnogo_dvizheniya_dlya_detej_v_kartinkax/ - Загл. с экрана (Дата обращения: 27.10.2015 г.).